

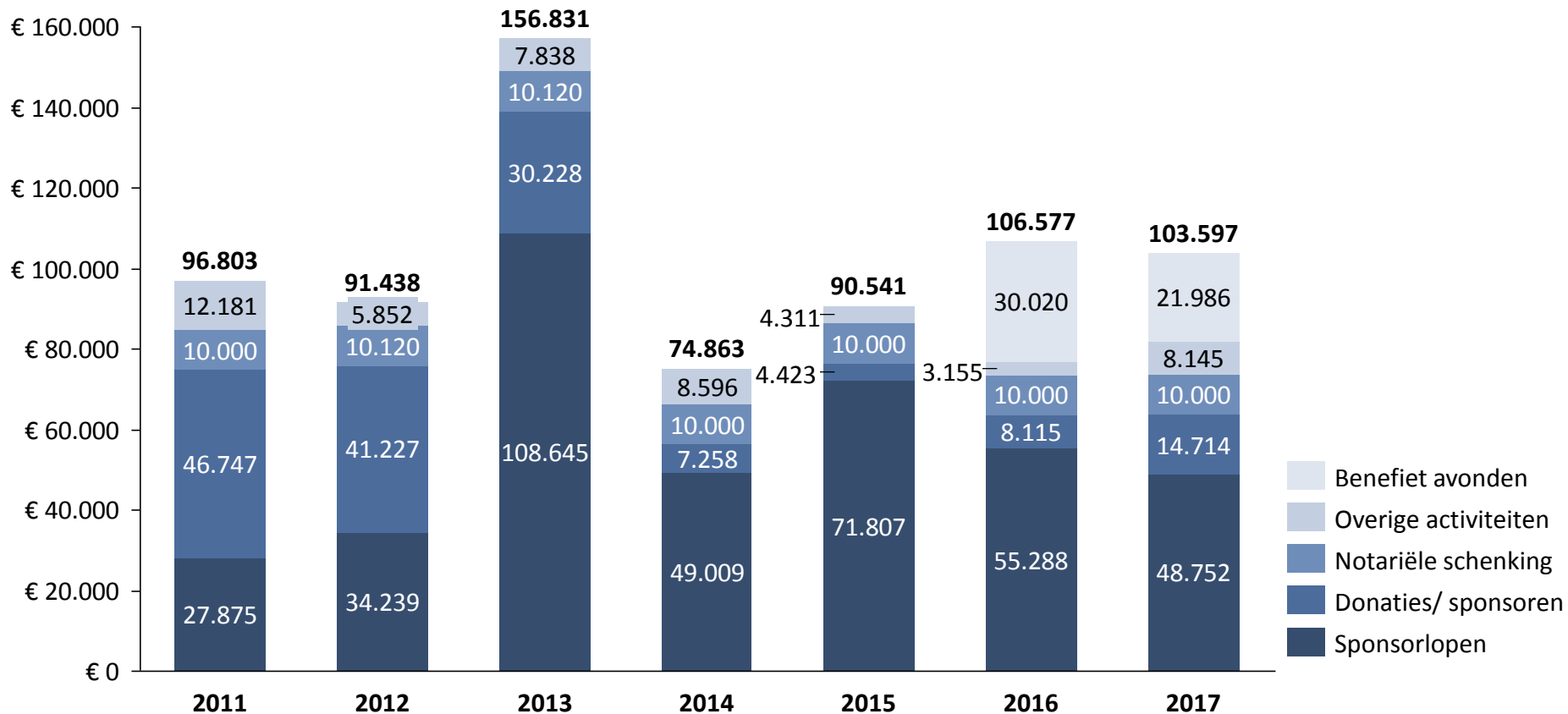
Stichting Run4Schools - Jaarcijfers 2017



Run4Schools
inspires young lives

Jaarcijfers Run4Schools - Inkomsten

Inkomsten 2011 -2017



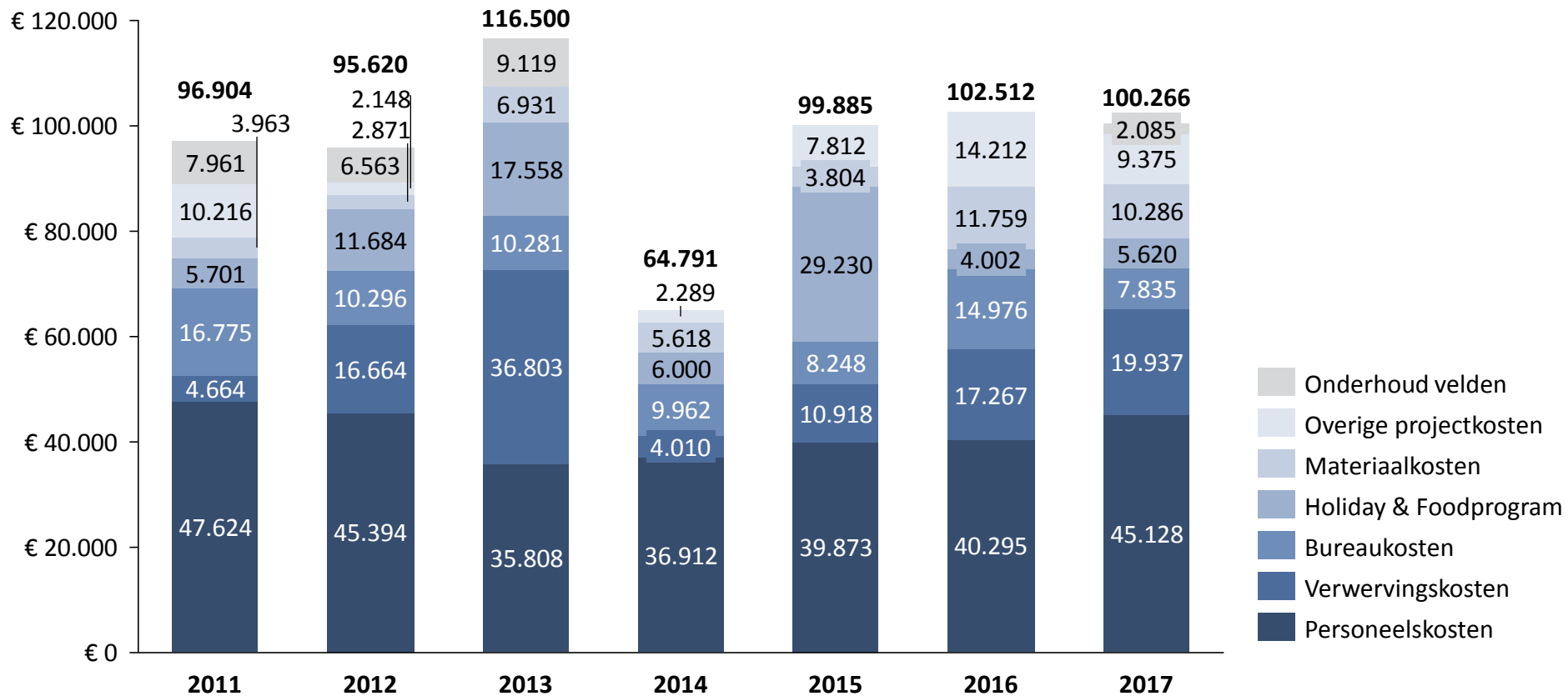
Toelichting Jaarcijfers 2017 - Inkomsten

De inkomsten van Stichting Run4Schools bedragen in 2017 € 103.597, hetgeen nagenoeg gelijk is aan 2016. Qua individuele inkomstenbronnen zijn verschillende bewegingen zichtbaar:

- **Sponsorlopen** – ten opzichte van 2016 liggen de inkomsten uit sponsorlopen € 6.500 lager. Dit wordt onder meer veroorzaakt door minder deelnemers aan de Two Oceans Marathon en het feit dat in 2016 twee donateurs de gasten van hun huwelijksfeesten hebben gevraagd om als cadeau het TOM-team te sponsoren.
- **Donaties/ sponsoren** – het actieve beleid rondom het werven van donateurs dat in 2016 is opgestart heeft in 2017 een vervolg gekregen en heeft geresulteerd in meer dan 80% groei van inkomsten uit donaties. Meerdere personen die Run4Schools een warm hart toedragen hebben donaties gedaan in het kader van hun huwelijk, verjaardag en (afscheids-)feest. Daarnaast zijn er diverse personen die maandelijks een financiële bijdrage leveren.
- **Notariele schenking** – net als in voorgaande jaren zijn we verheugd dat we in 2017 wederom een notariële schenking van € 10.000 hebben ontvangen.
- **Benefiet avonden** – voor het tweede opeenvolgende jaar is in samenwerking met vastgoedondernemingen een charity diner georganiseerd. De opbrengst hiervan bedroeg € 18.080. Daarnaast wordt jaarlijks een filmavond georganiseerd om fondsen te werven. In 2017 heeft dit € 3.906 aan inkomsten opgeleverd.
- **Overig** – binnen deze categorie valt onder meer de samenwerking met Run2Day Nederland (Shoe2Care actie), de bijdrage van Wings of Support en de verkoop van Run4Schools promotieartikelen, zoals t-shirts en sweaters.

Jaarcijfers Run4Schools - Uitgaven

Uitgaven 2011 -2017



Toelichting Jaarcijfers 2017 - Uitgaven

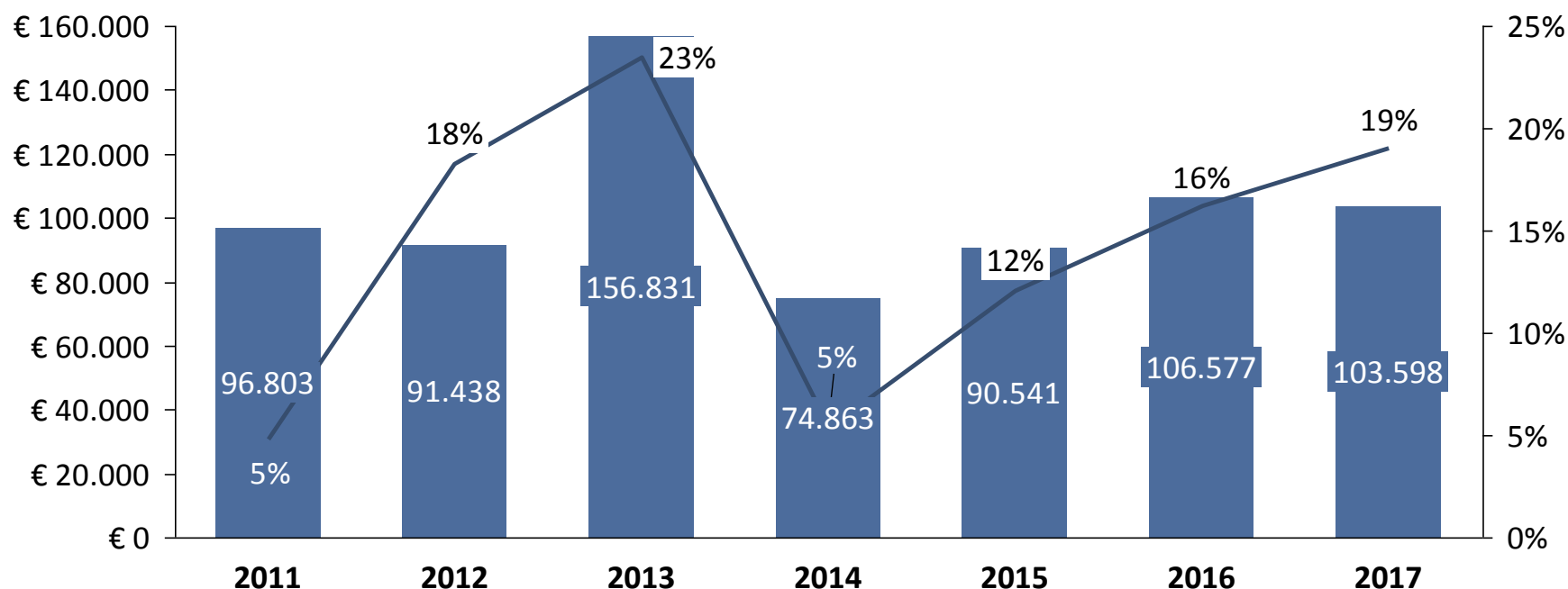
De uitgaven van Stichting Run4Schools bedragen in 2017 € 100.266 en daarmee heeft Run4Schools 2017 afgesloten met een positief exploitatieresultaat (+ € 3.332). Hierbij een toelichting op de kostenontwikkeling:

- **Personeelskosten** – betreft de salarissen van de coaches in Zuid Afrika. Deze kosten zijn hoger dan in 2016 agv een volledige bezetting in 2017 (geen vacatures) alsmede de nadelige ontwikkeling van de ZAR tov de EUR.
- **Verwervingskosten** – zijn € 2.670 hoger dan in 2016. Dat heeft o.a. te maken met het inkopen van startbewijzen voor de Dam-tot-Damloop, het organiseren van events - zoals de filmavond en aanwezigheid op de Marathon Rotterdam Expo - en het feit dat we geïnvesteerd hebben in teamkleding voor zowel Two Oceans Marathon als Dam-tot-Damloop.
- **Bureaunkosten** - deze kostenpost laat ten opzichte van vorig jaar bijna een daling van 50% zien. Dit heeft onder meer te maken met de investering die samenhangt met het ontwikkelen van een nieuwe website in 2016.
- **Holiday & Food Program** - in 2017 is een start gemaakt om dit programma nieuw leven in te blazen. Logistieke en organisatorische problemen ter plekke (o.a. vanwege veiligheid) zorgen ervoor dat dit nog niet op het niveau van voor 2016 zit.
- **Materiaalkosten** - betreft de aankoop van teamkleding voor de coaches in Zuid Afrika en de investeringen in materialen zoals fietsen en de door Wings of Support gesponsorde Jungle Gym.
- **Overige projectkosten** - liggen op een lager niveau van 2016 toen diverse (eenmalige) investeringen zijn gedaan om de kwaliteit van de samenwerking met alle betrokken in Zuid Afrika op een hoger niveau te brengen. Daarnaast heeft KLM/ Wings of Support in 2017 een tweetal vliegtickets gesponsord, waardoor is bespaard op reiskosten.
- **Onderhoud velden** – in de loop van 2017 is ter plekke iemand aangesteld om de velden te onderhouden.

Toelichting Jaarcijfers 2017 – Verwervingskosten

Verwervingskosten als % van de Inkomsten 2011 -2017

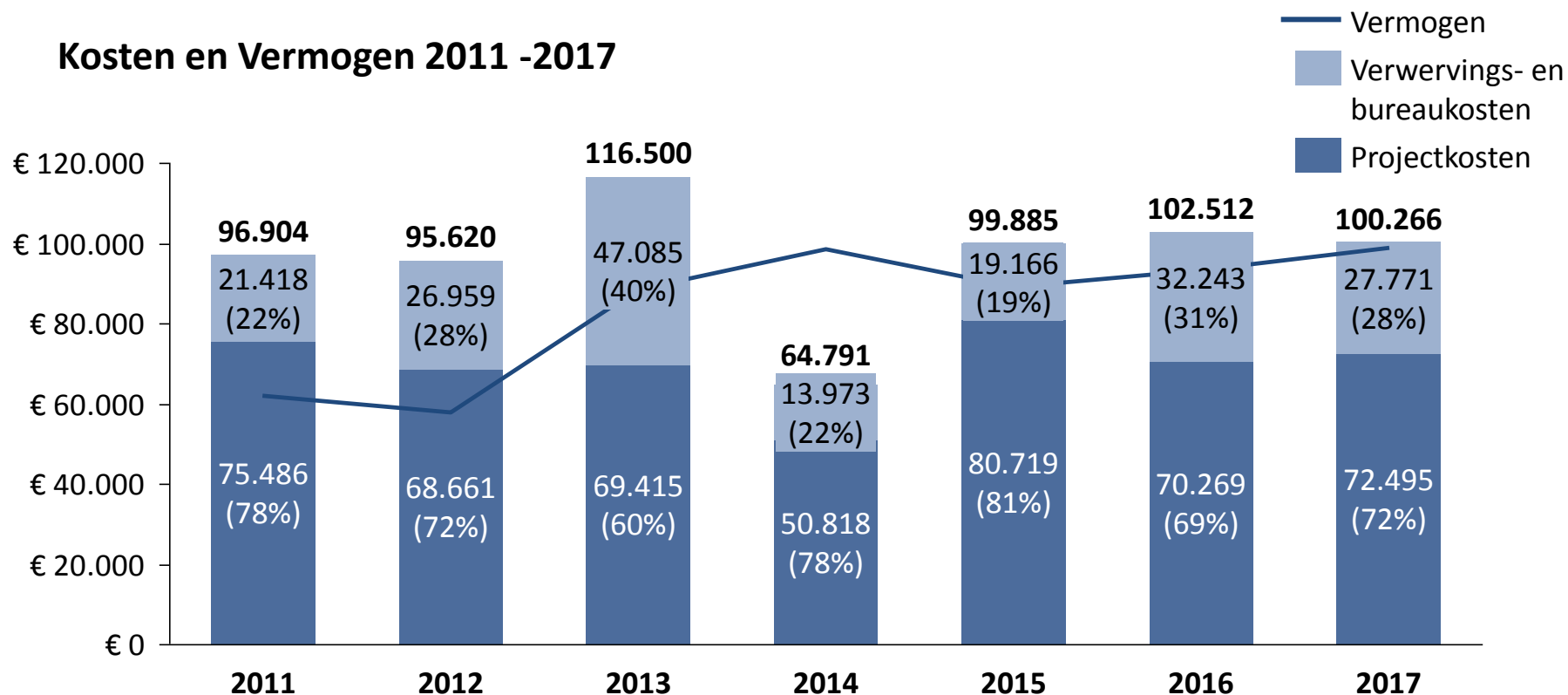
— % verwervingskosten
■ Inkomsten



Run4Schools heeft zichzelf tot doel gesteld dat de kosten voor eigen fondsenverwerving uitgedrukt als percentage van de inkomsten uit eigen fondsenverwerving over een periode van drie achtereenvolgende jaren gemiddeld niet meer dan 25% mogen bedragen. Run4schools voldoet aan deze doelstelling.

Toelichting Jaarcijfers 2017 - Vermogen

Kosten en Vermogen 2011 -2017



Run4Schools heeft zich ten doel gesteld de continuïteit van het programma in Zuid-Afrika te kunnen garanderen voor de duur van één jaar. Op dit moment voldoet Run4Schools volledig aan deze doelstelling.