

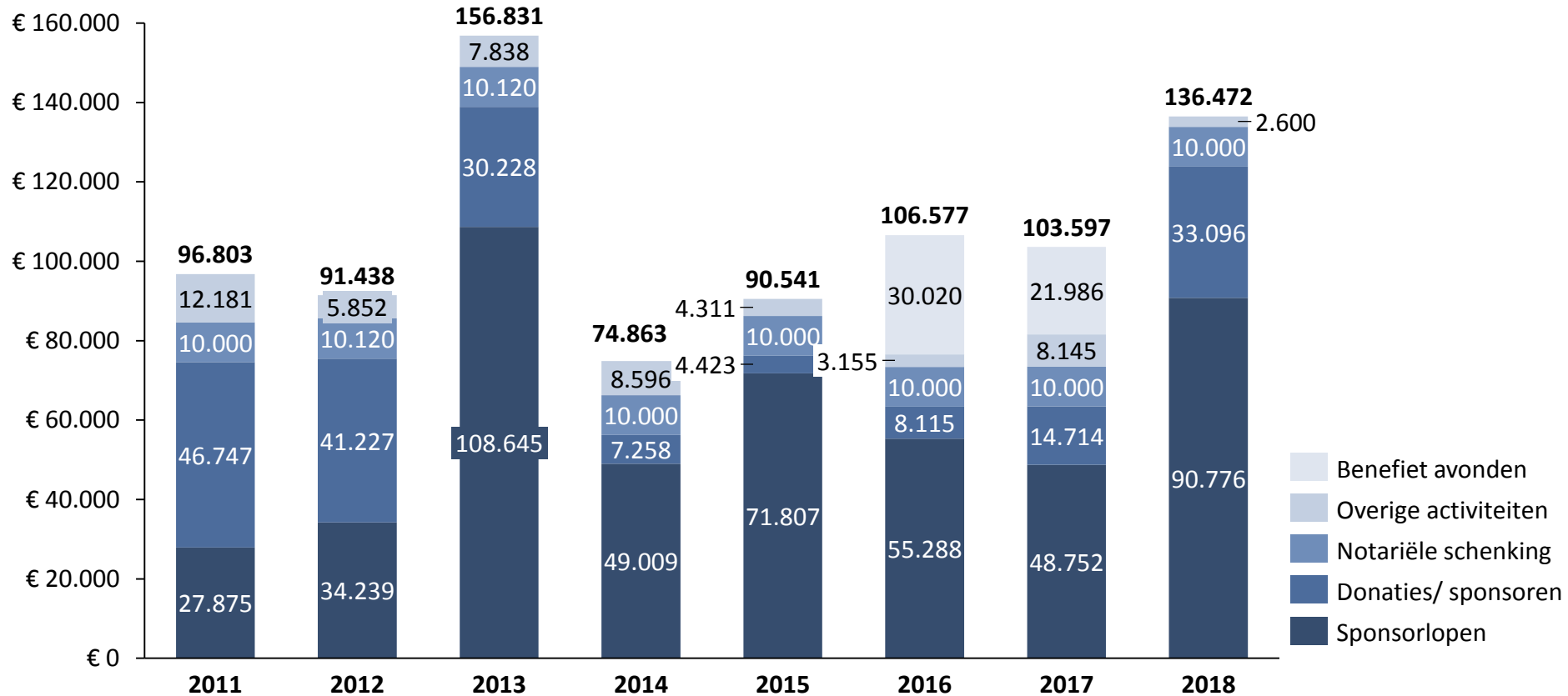
Stichting Run4Schools - Jaarcijfers 2018



Run4Schools
inspires young lives

Jaarcijfers Run4Schools - Inkomsten

Inkomsten 2011 -2018



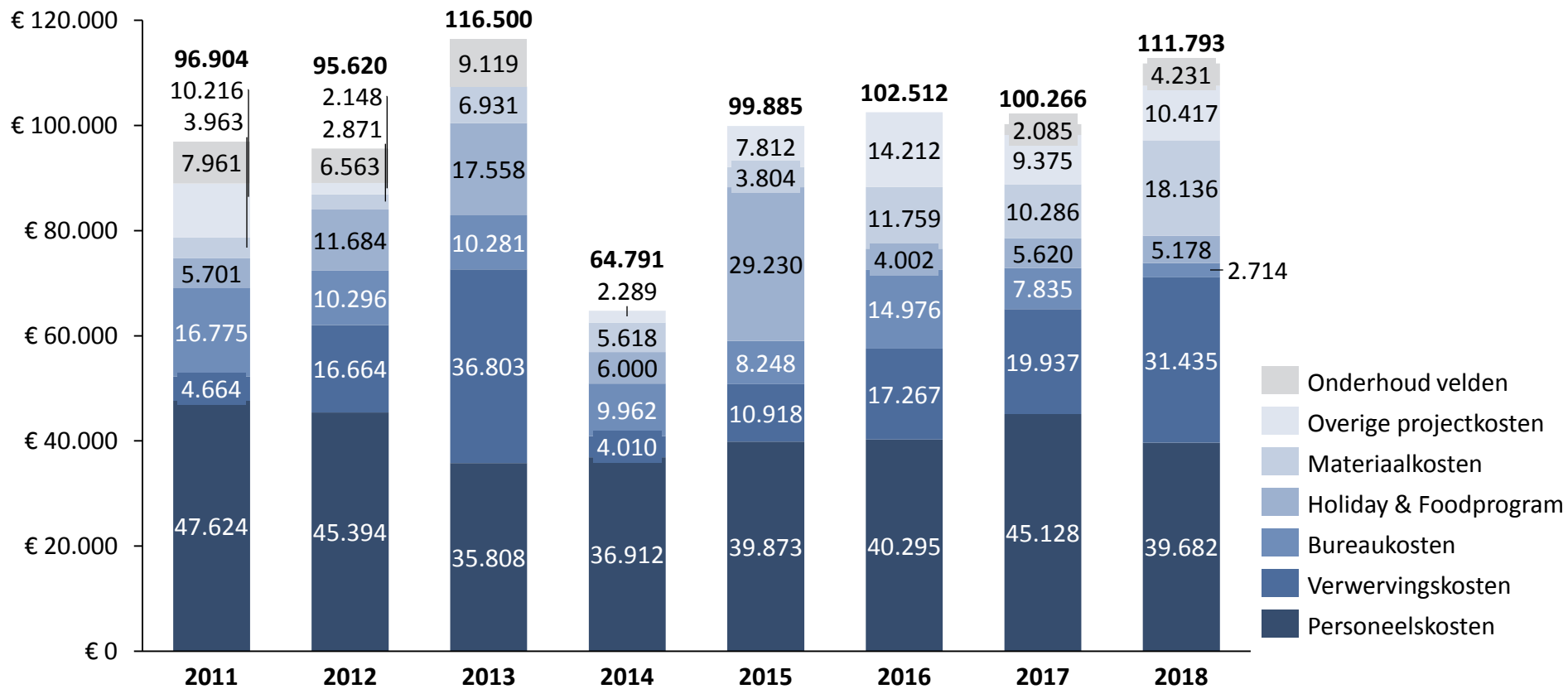
Toelichting Jaarcijfers 2018 - Inkomsten

De inkomsten van Stichting Run4Schools bedragen in 2018 € 136.472, hetgeen ruim € 32.000 (+32%) meer is dan in 2017 en het hoogste bedrag sinds 2013. Qua individuele inkomstenbronnen zijn verschillende bewegingen zichtbaar:

- **Sponsorlopen** – ten opzichte van 2017 zijn de inkomsten uit sponsorlopen bijna verdubbeld (€ 90.776 vs. € 48.752). Dit wordt onder meer verklaard door een groter aantal deelnemers aan de Two Oceans Marathon, het voor de eerste keer verkopen van OMTOM charity entries, een aantal sponsorlopen op scholen en forse sponsorbedragen van zowel bedrijven (o.a. het mogelijk maken van de Tafelsig Music & Dance Room) als particulieren.
- **Donaties/ sponsoren** – het actieve beleid rondom het werven van donateurs in combinatie met het vergroten van de focus op institutionele sponsors (o.a. Unesco) heeft geresulteerd in 125% groei van inkomsten uit donaties (€ 33.096 vs € 14.714). Meerdere personen die Run4Schools een warm hart toedragen hebben donaties gedaan in het kader van jubilea. Daarnaast zijn er diverse personen die maandelijks een financiële bijdrage leveren.
- **Notariele schenking** – net als in voorgaande jaren zijn we verheugd dat we in 2018 wederom een notariële schenking van € 10.000 hebben ontvangen.
- **Benefiet avonden** – in 2018 is geen charity diner of filmavond georganiseerd.
- **Overig** – binnen deze categorie valt onder meer de samenwerking met Run2Day Nederland (Shoe2Care-actie), de opbrengst uit massages op de Rotterdam Marathon Expo en de verkoop van Run4Schools promotieartikelen, zoals t-shirts, armbandjes en sweaters.

Jaarcijfers Run4Schools - Uitgaven

Uitgaven 2011 -2018



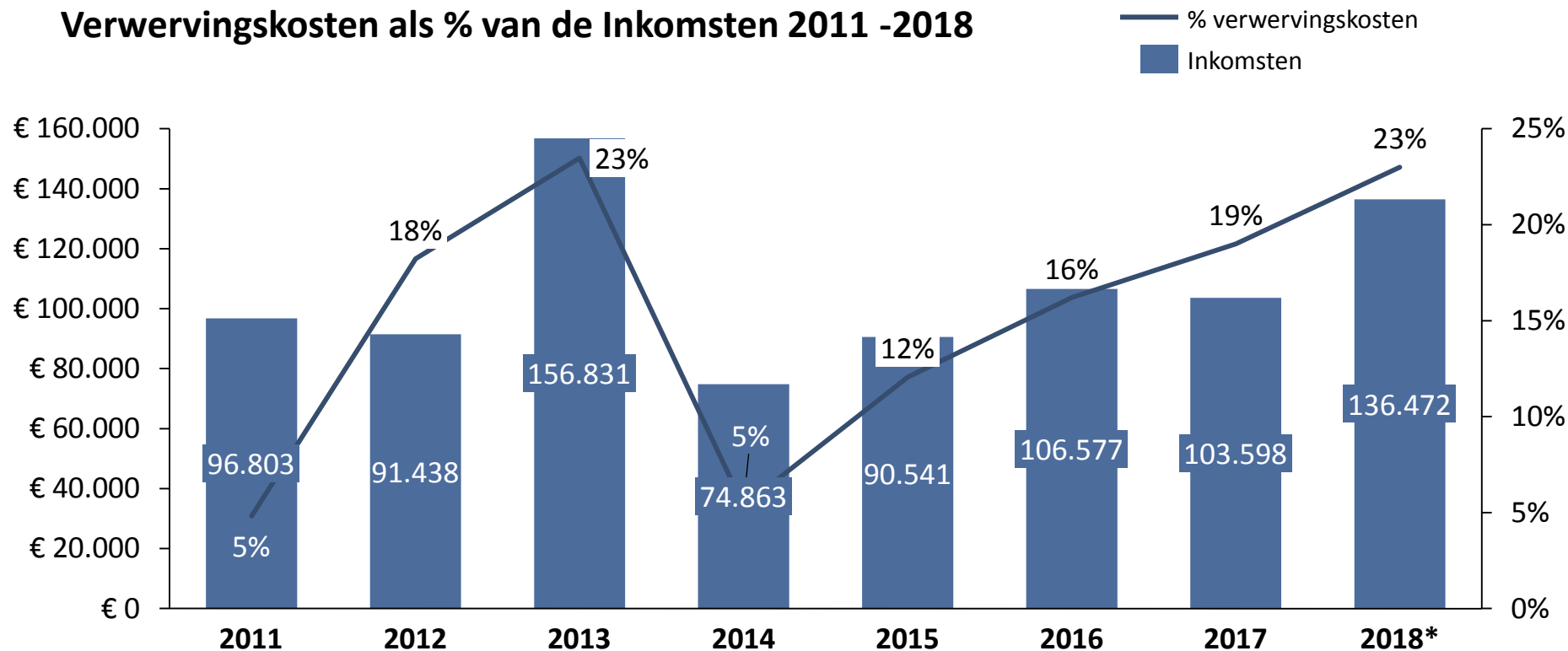
Toelichting Jaarcijfers 2018 - Uitgaven

De uitgaven van Stichting Run4Schools bedragen in 2018 € 111.793 en daarmee heeft Run4Schools 2018 afgesloten met een positief exploitatieresultaat (+ € 24.679). Hierbij een toelichting op de kostenontwikkeling:

- **Personeelskosten** – betreft de salarissen van de coaches en de general manager in Zuid Afrika. Deze kosten liggen ruim € 5.000 lager dan in 2017 vanwege enkele vacatures en een voordelige ontwikkeling van de ZAR tov de EUR.
- **Verwervingskosten** – zijn ruim € 11.000 hoger dan in 2017. Dit wordt onder meer verklaard doordat KLM/ Wings of Support in 2017 een tweetal vliegtickets heeft gesponsord. Daarnaast zijn in 2018 kosten vooruit betaald voor de Two Oceans Marathon 2019 alsmede een documentaire in het kader van het 15-jarig jubileum eind 2019. De kosten voor teamkleding, startbewijzen en de aanwezigheid op de Rotterdam Marathon Expo waren nagenoeg gelijk aan 2017.
- **Bureaunkosten** - geringe investeringen in de website zorgen ervoor dat deze kostenpost ten opzichte van 2017 een forse daling laat zien (€ 2.714 vs € 7.835). Kosten hebben voornamelijk betrekking op de huur van opslag- en kantoorruimte
- **Holiday & Food Program** - de aanhoudende onrust en onveiligheid ter plekke blijven zorgen voor logistieke en organisatorische problemen bij de executie van het Holiday & Food program. De kosten zijn daarom nagenoeg gelijk aan 2017.
- **Materiaalkosten** - zijn met name door het ontwikkelen van de Tafelsig Music & Dance Room fors hoger ten opzichte van 2017 (€ 18.136 vs € 10.286). Daarnaast zijn diverse sportmaterialen en matrassen (eenmalige investering tbv van het mogelijk maken van overnachtingen op scholen) aangeschaft.
- **Overige projectkosten** – liggen op een iets hoger niveau vanwege de productiekosten van een R4S billboard en de inkoop van R4S armbandjes. De kosten voor werkbezoek zijn nagenoeg gelijk aan 2017.
- **Onderhoud velden** – de forse stijging ten opzichte van 2017 laat zich voornamelijk verklaren door de investering die benodigd was om de velden van onze nieuwe school Westridge High bespeelbaar te maken. Daarnaast is een groundsman part-time in dienst om de velden te onderhouden.

Toelichting Jaarcijfers 2018 – Verwervingskosten

Verwervingskosten als % van de Inkomsten 2011 -2018

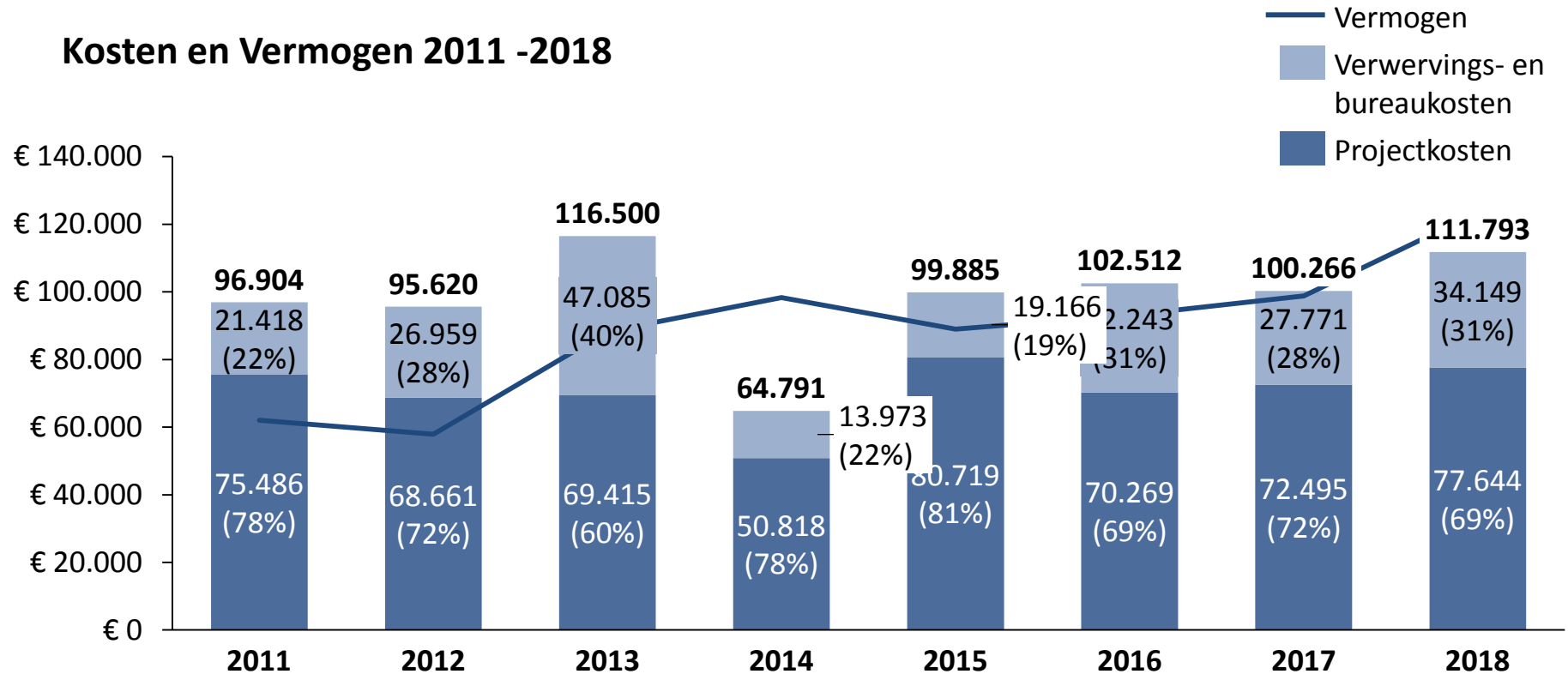


Run4Schools heeft zichzelf tot doel gesteld dat de kosten voor eigen fondsenverwerving uitgedrukt als percentage van de inkomsten uit eigen fondsenverwerving over een periode van drie achtereenvolgende jaren gemiddeld niet meer dan 25% mogen bedragen. Run4schools voldoet aan deze doelstelling.

**De verwervingskosten zijn in 2018 enigszins vertekend door vooruitbetaalde kosten. Exclusief dit effect bedragen de verwervingskosten 20% van de inkomsten.*

Toelichting Jaarcijfers 2018 - Vermogen

Kosten en Vermogen 2011 -2018



Run4Schools heeft zich ten doel gesteld de continuïteit van het programma in Zuid-Afrika te kunnen garanderen voor de duur van één jaar. Op dit moment voldoet Run4Schools op een mooie manier aan deze doelstelling.