

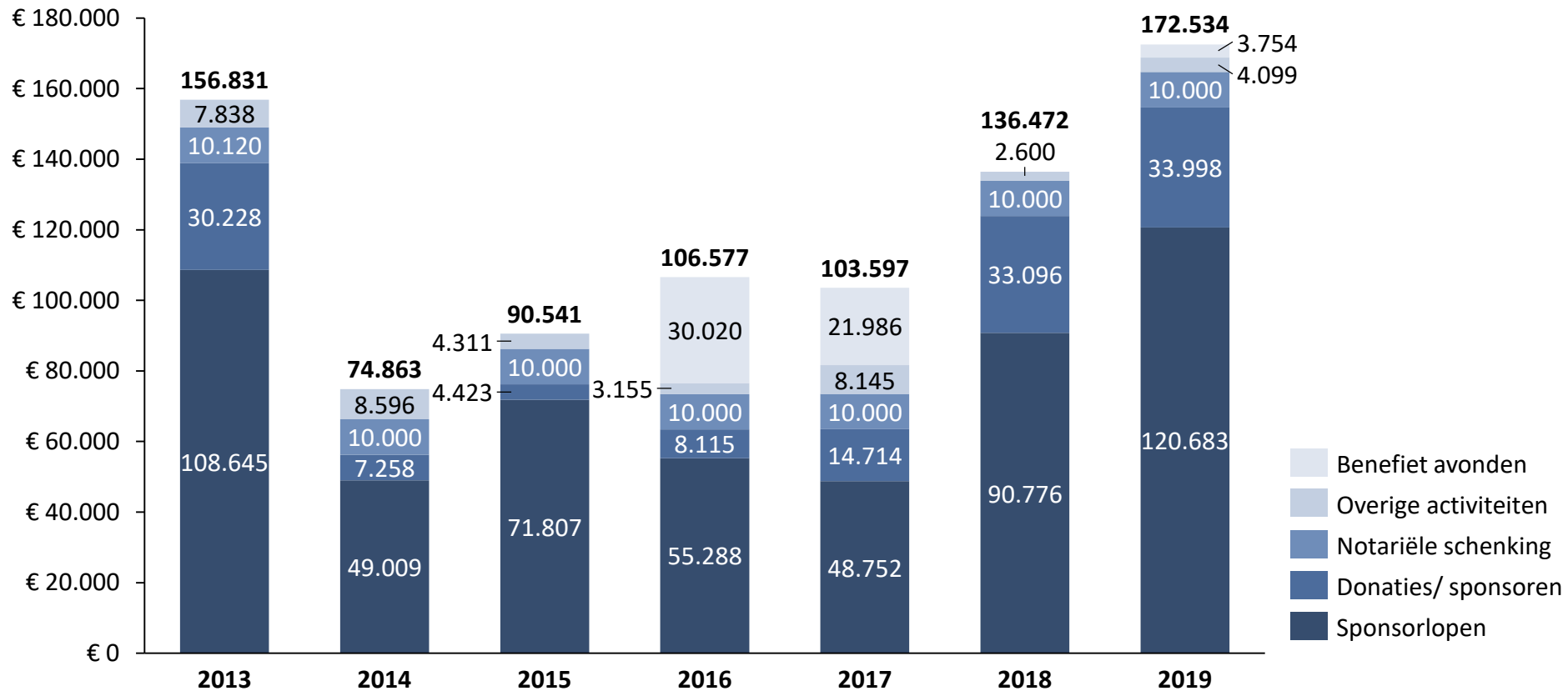
Stichting Run4Schools – jaarcijfers 2019



Run4Schools
inspires young lives

Jaarcijfers Run4Schools - inkomsten

Inkomsten 2013 -2019



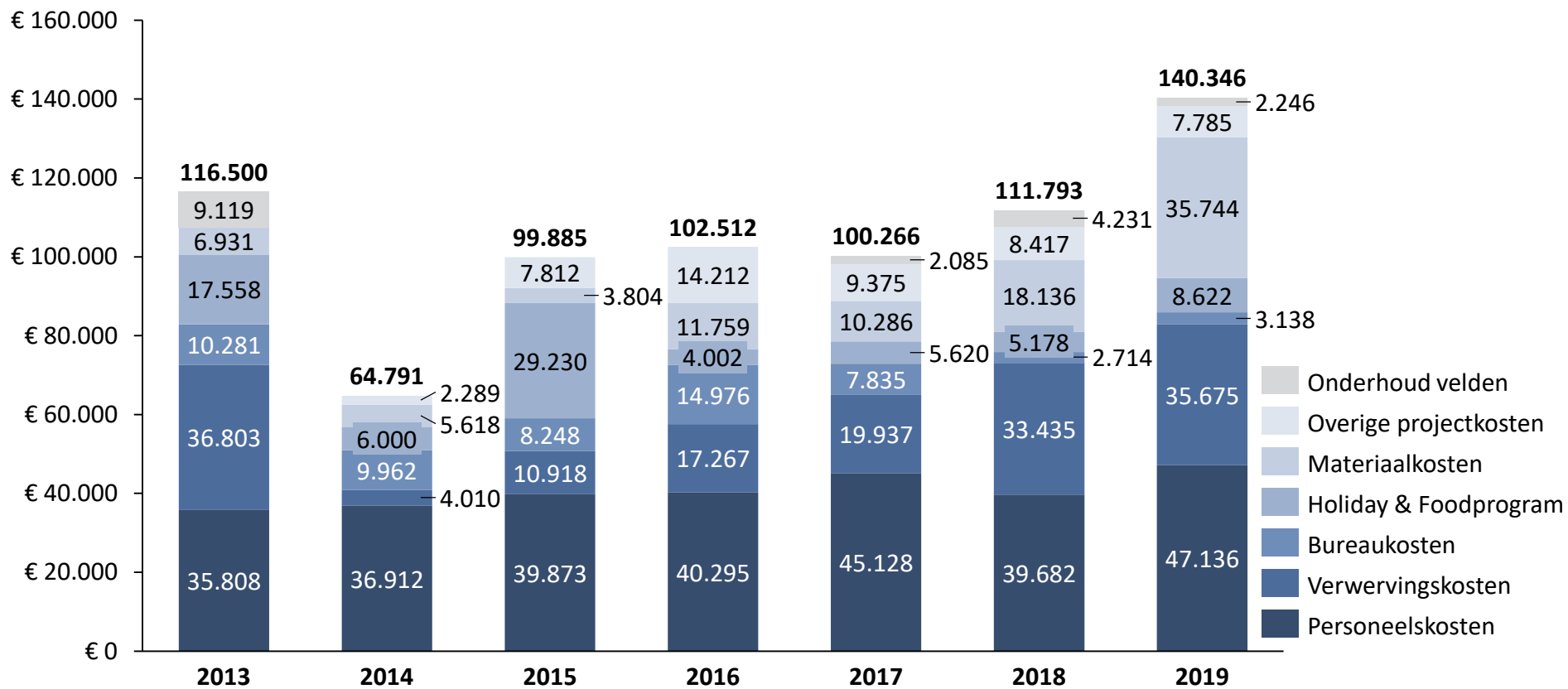
Toelichting jaarcijfers 2019 - inkomsten

In 2019 heeft Stichting Run4Schools een recordbedrag aan inkomsten weten te generen: € 172.534, hetgeen ruim € 36.000 (+26%) meer is dan in 2018! De hogere inkomsten zijn met name het gevolg van een forse stijging in de sponsorbijdragen rondom de Two Oceans Marathon in Kaapstad. De totale inkomsten hebben zich als volgt ontwikkeld:

- **Sponsorlopen** – ten opzichte van 2018 laat deze inkomstenbron een stijging zien van maar liefst € 30.000. Dit wordt onder meer verklaard door forse sponsorbedragen rondom de Two Oceans Marathon van zowel bedrijven (o.a. het mogelijk maken van twee Music & Dance Rooms en een Learning Center), het partnership met Run2Forty2, alsmede particulieren (onze runners). Daarnaast hebben de Letterenloop en Dam-tot-Damloop weer tot mooie donaties geleid.
- **Donaties/ sponsoren** – het continueren van het actieve beleid rondom het werven van donateurs heeft ertoe geleid dat deze inkomstenbron op hoog niveau blijft (€ 33.998) en zelfs een stijging van € 1.000 laat zien ten opzichte van 2018. Meerdere personen en instanties die Run4Schools een warm hart toedragen hebben donaties gedaan, o.a. in het kader van jubilea. Daarnaast zijn er diverse personen die maandelijks een financiële bijdrage leveren.
- **Notariele schenking** – net als in voorgaande jaren zijn we verheugd dat we in 2019 wederom een notariële schenking van € 10.000 hebben ontvangen.
- **Benefiet avonden** – in het kader van het 15-jarig jubileum is in november een filmavond georganiseerd. Daarnaast heeft er in maart 2019 een charity breakfast plaats gevonden. Middels deze evenementen zijn onder meer fondsen geworven ter financiering van de Run4Schools documentaire die is gemaakt in het kader van het 15-jarig jubileum.
- **Overig** – dit omvat met name de opbrengst van de kerstactie op basisschool De Tweemaster, de opbrengst van de sponsorloop op het Utrechts Stedelijk Gymnasium en de inkomsten uit Run4Schools-merchandise artikelen (shirts, armbanden, tassen)

Jaarcijfers Run4Schools - uitgaven

Uitgaven 2013 -2019



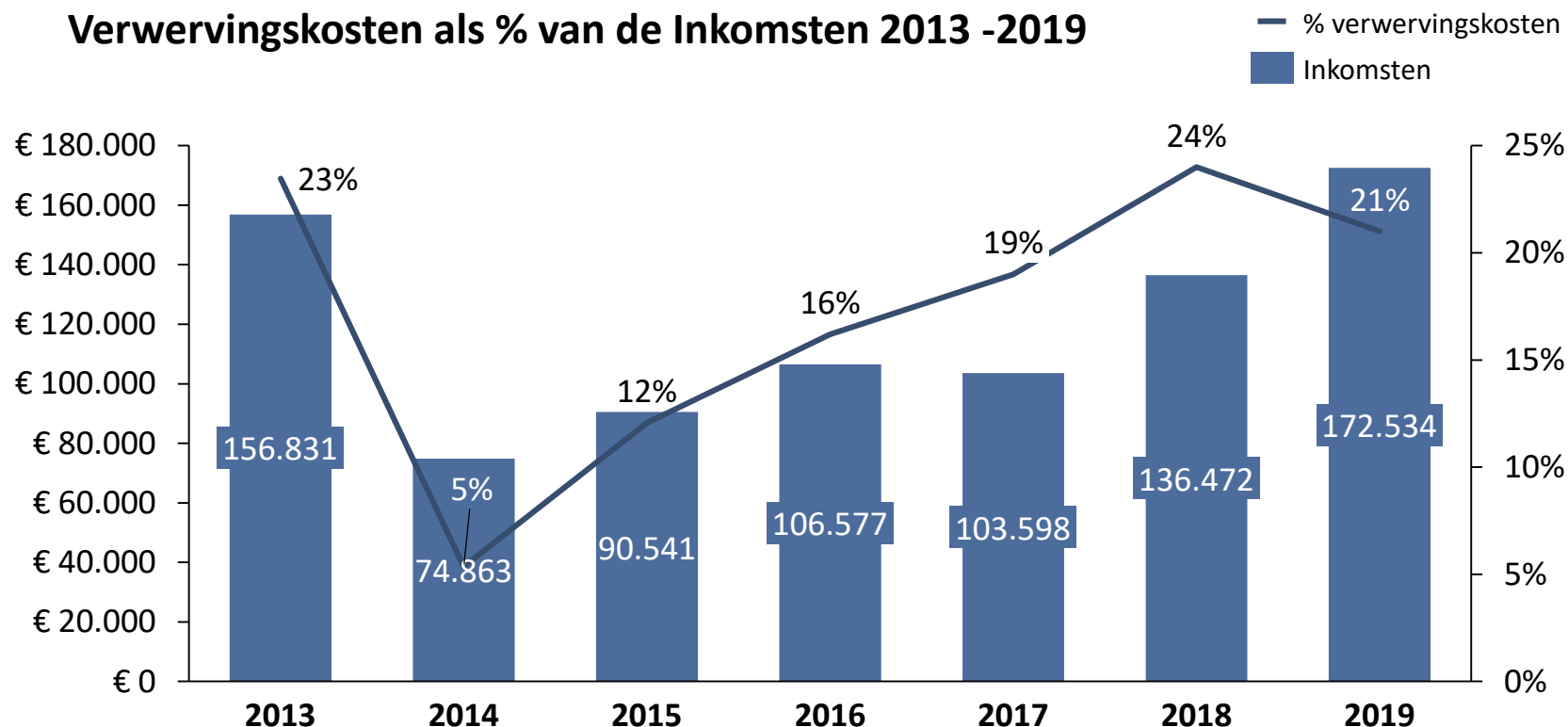
Toelichting jaarcijfers 2019 - uitgaven

De uitgaven van Stichting Run4Schools bedragen in 2019 € 140.346 en daarmee heeft Run4Schools 2019 afgesloten met een positief exploitatieresultaat (+ € 32.189). Hierbij een toelichting op de kostenontwikkeling:

- **Personeelskosten** – betreft de salarissen van de coaches en de general manager in Zuid Afrika en bedragen in 2019 € 47.136. De personeelskosten liggen ruim € 7.000 hoger dan in 2018 vanwege het aantrekken van een extra music & dance coach en een computer coach in 2019.
- **Verwervingskosten** – zijn ruim € 2.000 hoger dan in 2018. In relatie tot de totale inkomsten laten de verwervingskosten echter een daling zien van 24% naar 21%. De stijging van verwervingskosten wordt onder meer veroorzaakt door het maken van de documentaire in het kader van het 15-jarig jubileum en het investeren in teamkleding van de 40 Two Ocean Marathon runners. De kosten voor startbewijzen en de aanwezigheid op de Rotterdam Marathon Expo waren nagenoeg gelijk aan 2018.
- **Bureaunkosten** - hebben voornamelijk betrekking op de huur van opslag- en kantoorruimte en liggen in lijn met 2018.
- **Holiday & Food Program** - de aanhoudende onrust en onveiligheid ter plekke blijven zorgen voor logistieke en organisatorische problemen bij de executie van het Holiday & Food program. Daarentegen zijn we verheugd dat we een bijdrage hebben kunnen leveren aan de Tafelsig Choir trip, waardoor de totale kosten voor het Holiday & Food Program hoger uitvallen dan vorig jaar (€ 8.622 vs € 5.178).
- **Materiaalkosten** - zijn met name door het ontwikkelen van de Music & Dance Rooms op Northwood en Alpine (direct gerelateerd aan donaties rondom de Two Oceans Marathon) en het Northwood Learning Center fors hoger ten opzichte van 2018 (€ 35.744 vs € 18.136). Daarnaast zijn diverse sportmaterialen en kleding voor de coaches aangeschaft.
- **Overige projectkosten** – liggen op een vergelijkbaar niveau in vergelijking tot 2018.
- **Onderhoud velden** – de lagere kosten ten opzichte van vorig jaar laten zich verklaren doordat in 2018 een eenmalige investering is gedaan om de velden van Westridge High bespeelbaar te maken. In 2019 is een groundsman part-time in dienst geweest om de velden te onderhouden.

Toelichting jaarcijfers 2019 – verwervingskosten

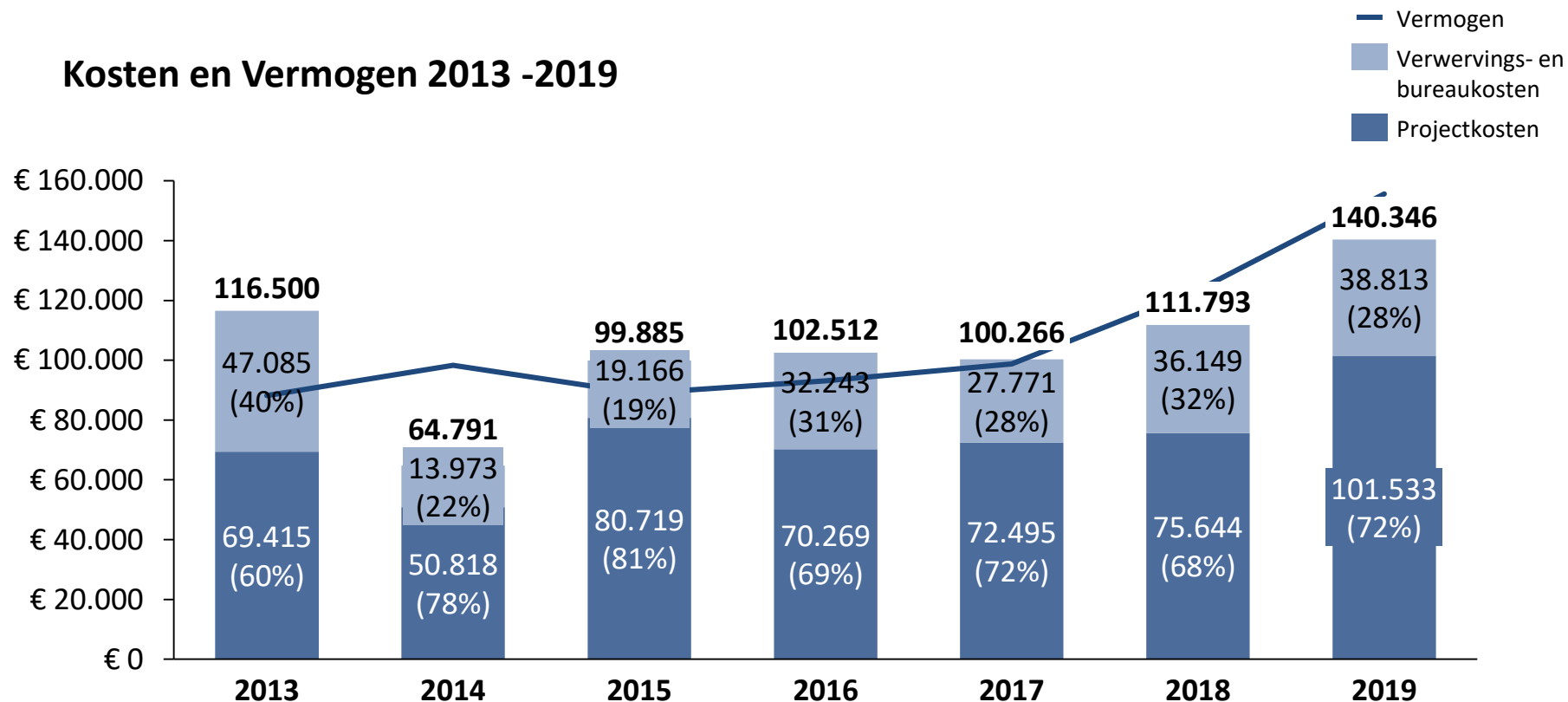
Verwervingskosten als % van de Inkomsten 2013 -2019



Run4Schools heeft zichzelf tot doel gesteld dat de kosten voor eigen fondsenverwerving uitgedrukt als percentage van de inkomsten uit eigen fondsenverwerving over een periode van drie achtereenvolgende jaren gemiddeld niet meer dan 25% mogen bedragen. Run4schools voldoet aan deze doelstelling.

Toelichting jaarcijfers 2019 - vermogen

Kosten en Vermogen 2013 -2019



Run4Schools heeft zich ten doel gesteld de continuïteit van het programma in Zuid-Afrika te kunnen garanderen voor de duur van minimaal één jaar. Op dit moment voldoet Run4Schools op een mooie manier aan deze doelstelling.